



/ Leanlock 42 / 60

Zacht design, stevig materiaal

/ ALGEMEEN

In tegenstelling tot het model Francis heeft deze fietsaanleunbeugel afgeronde hoeken voor wie het liever wat ronder heeft. Zoals iedere aanleunbeugel is dit model stevig en is het geschikt om twee fietsen aan vast te maken.



/ TECHNISCHE INFORMATIE

Structuur

- Geplooid buis (Dxd=42x3mm of 60x3mm)
- 2 voetplaten (Dxd=200x5mm)
- Verlengstuk voor inbetonnering

Materiaal

- Staal

Uitvoeringen

- D=42mm
- D=60mm
- Op voetplaten
- Inbetonneren

Aanbindmogelijkheden

- Ja

Afmetingen

Voetplaten

- LxDxH=1000x42x800mm
- LxDxH=1000x60x800mm

Inbetonnering

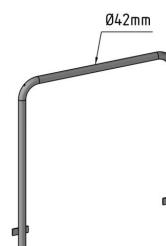
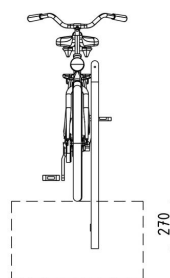
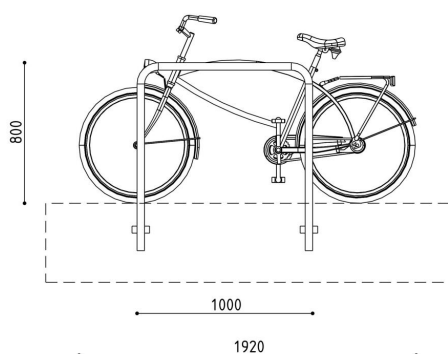
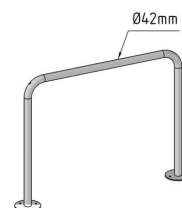
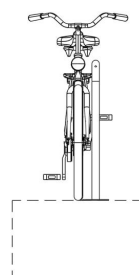
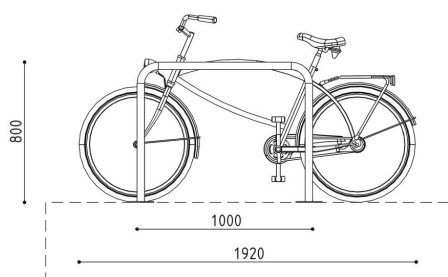
- LxDxH=1000x42x(800+270)mm
- LxDxH=1000x60x(800+300)mm

Afwerking

- Staal verzinkt
- Staal verzinkt en gepoedercoat

Verankering

- Inbetonnering
- Voetplaten
 - Rechtstreeks op de bestrating d.m.v. keilbouten
 - Met houtdraadbouten en nylon plugs op 2 betonblokken 30x30x40cm
 - Door chemische verankering



/ ONTDEK



