



/ Francis-E 40x80

Leunen en laden, op pad met de elektrische fiets

/ ALGEMEEN

Fietsaanleunbeugel met oplaadpunten Francis-E is een strakke, robuuste fietsbeugel voor het veilig stallen van alle soorten fietsen, bakfietsen en bromfietsen. Deze beugel heeft dezelfde eigenschappen als Francis 40x40 of Francis, maar is bovendien speciaal uitgerust om de batterijen van elektrische fietsen op te laden. De fietsaanleunbeugel met oplaadpunten Francis-E is voorzien van twee laadpunten. Per beugel kunnen twee elektrische fietsen geplaatst en opgeladen worden.

Voordelen gebruiker

- Oplaadpunten voor elektrische fietsen
- Maximale diefstalbescherming dankzij aanbindvoorziening voor het voorwiel, achterwiel en frame
- Geschikt voor alle fietsen en bromfietsen
- Extra stabiliteit dankzij aanleunmogelijkheid
- Comfortabele doorloopruimte
- Snel parkeren

Voordelen beheerder

- Budgetvriendelijk
 - 2 oplaadpunten per fietsaanleunbeugel
 - Flexibele opstellingen mogelijk
 - Strak design
 - Gegarandeerd roestvrij
 - Betrouwbaar, duurzaam en onderhoudsarm
 - Makkelijk en snel monteerbaar
 - Snel leverbaar
-

Materiaal

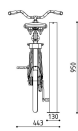
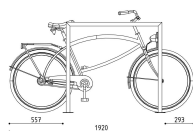
Staal S235JR

- Duurzaam
- Robuust
- Hoge levensduur
- Recycleerbaar

Oppervlaktebehandeling

Thermische verzinking volgens EN-ISO 1461

- Duurzame corrosiebescherming
- Slijt- en stootvast
- Hoge levensduur
- Onderhoudsvrij
- Recycleerbaar



Beschrijving

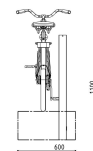
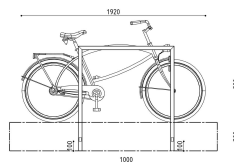
- U-vormige beugel in rechthoekige koker (D=40x80mm)
- 2 inbouwcontactdozen IP54 (stofdicht en plensdicht) met zelfsluitende beschermkap (kinderbeveiliging)
- Voorgemonteerde elektriciteitskabel met 1m overmaat

Beschikbare uitvoeringen

- Voetplaten / Voetplaten onder het maaiveld:
LxH=1000x800mm

Opties

- Poedercoating volgens EN-ISO 14616, keuze uit de RAL-kleurenkaart (klasse 1&2)



/ ONTDEK



